

Oprawa natynkowa - MIRO® Mikroraster paraboliczny jedwabiące matow - bezpośrednio rozsyłanie

Korpus z blachy stalowej, zwarty, prostokątny przekrój, wysokość 40 mm; przygotowany do mocowania stron czołowych lub złączy stalowych; Kolor korpusu biały beskidzki RAL 9016; Bezpośredni rozsył strumienia światła za pomocą samozatraskowego, jedwabiące matowego aluminiowego mikrorastera MIRO® o zwiększonej sile odbicia, z lamelkami poprzecznymi o małym przekroju, do miejsc pracy z monitorem,  $65^\circ < 1500 \text{ cd/m}^2$  z dookólną osłoną przeciwolśnieniową zgodną z obowiązującą normą DIN-EN 12464-1; wizualna ciągłość rastra w przypadku montażu w paśmie świetlnym; Przyłącze elektryczne poprzez 3-biegunowy zacisk przyłączeniowy ze stykami wtykowymi.. Wymagane akcesoria: boki czołowe, złączki i okablowanie przelotowe, w zależności od układu opraw zamawiane osobno.

## CHARAKTERYSTYKA

Numer katalogowy	60404024160
Numer EAN	4020863309658
Numer taryfy celnej	94051190
Znak jakości	IP 20, Klasa ochrony I, BAP $65^\circ < 1500$ , ENEC10 VDE, F, Indoor, CE
Klasa odporności IK	IK03
Temperatura otoczenia	ta $25^\circ\text{C}$
Okres gwarancji	5 lata
Możliwość dofinansowania ze środków państwowych	BEG – dofinansowanie do domów energooszczędnych (ważne tylko dla Niemiec)

## ELEKTROTECHNIKA

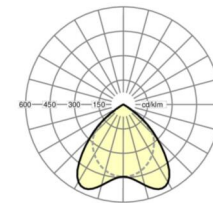
Zasilacz	Elektroniczny sterownik (1 szt.)
Moc systemowa	71W
Napięcie sieciowe	230V/50Hz
Automat z bezpiecznikami (prąd rozruchowy)	13 szt./B10, 24 szt./B16, 25 szt./C10, 40 szt./C16
Klasa efektywności energetycznej/Źródło światła	C

## TECHNIKA ŚWIETLNA

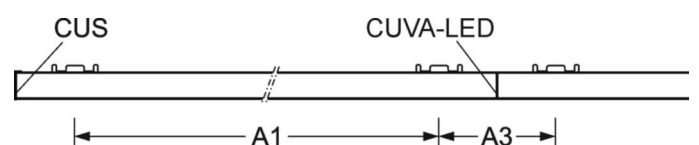
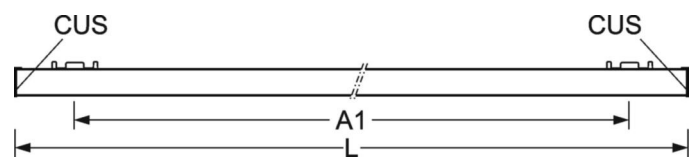
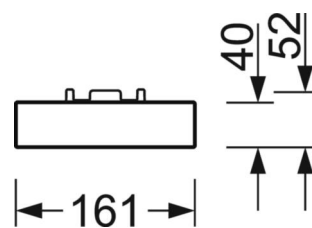
Wyposażenie	LED, współczynnik oddawania barw/kolor światła CRI $\geq 80 / 4000\text{K}$
Tolerancja koloru (MacAdam)	3SDCM
Nominalny strumień świetlny	8544lm
Trwałość LED	50000h L80/B10 (Tq $25^\circ\text{C}$ )
Wydajność oprawy	121lm/W
UGR pop./pod.	20.7 / 20.0

## DEEP-LINK

<https://www.regiolum.de/pl/article/60404024160>



Odnośnik	LED 8500lm 840
$\eta_{LB}$	100 %
$\Phi_{\downarrow/\uparrow}$	100 % / 0 %
UGR pop./pod.	20.7 / 20.0
BAP	$65^\circ < 1500\text{cd/m}^2$



**MECHANIKA**

Kolor obudowy	biały beskidzki RAL 9016
Wymiary (DxSzxW/ŚrxW)	1479mm x 161mm x 54mm
Masa (netto)	4.2kg
Wlot kabla KE (X/Y)	0mm/56mm
Rodzaj montażu	Pojedyncza instalacja sufitowa, Instalacja listew przysufitowych, Montaż pojedynczy zwieszakowy, Montaż pasm świetlnych zwieszakowych, Konstrukcja świetlna, Montaż na szynie nośnej

**Wymiary**

L	1479 mm	Długość
B	161 mm	Szerokość
H	54 mm	Wysokość
A1	1300 mm	Odstęp mocowań przy montażu pojedynczym
A3	176 mm	Odstęp mocowań pomiędzy oprawami w ustawieniu w paśmie świetlnym
X	0 mm	Odstęp pomiędzy wejściem kabla a środkiem oprawy na osi X (wzdłuż)
Y	56 mm	Odstęp pomiędzy wejściem kabla a środkiem oprawy na osi Y (w poprz